

brochure

# BRIGHT LINE

ARKOSLIGHT®



Le tire-ligne de lumière pour  
l'architecture et le design



Intégration maximum dans  
le plan d'installation



Seulement 3 cms de largeur



Personnalisable. Pour lignes et angles droits  
et changements de plans à 90°



Homogénéité parfaite de la lumière diffuse  
sur tout le parcours



Longueur minimum de segment de  
seulement 250 mm (permettant de se  
rapprocher de la longueur désirée)



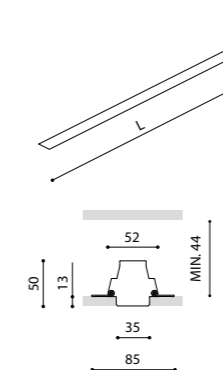
		W	K	Lm	%Eff	L
BRIGHT LINE 250	A303-00-11-   W	2,9W	3000K	307	43%	250
	A303-00-12-   W	2,9W	4000K	313	43%	250
BRIGHT LINE 500	A303-00-21-   W	5,8W	3000K	615	43%	500
	A303-00-22-   W	5,8W	4000K	625	43%	500
BRIGHT LINE 1000	A303-00-31-   W	11,5W	3000K	1230	43%	1000
	A303-00-32-   W	11,5W	4000K	1250	43%	1000
BRIGHT LINE 2000	A303-00-41-   W	23W	3000K	2460	43%	2000
	A303-00-42-   W	23W	4000K	2500	43%	2000
BRIGHT LINE 3000	A303-00-51-   W	34,5W	3000K	3690	43%	3000
	A303-00-52-   W	34,5W	4000K	3750	43%	3000

		W	K	Lm	%Eff	L
BRIGHT LINE HO 250	A304-00-11-   W	5,8W	3000K	596	43%	250
	A304-00-12-   W	5,8W	4000K	605	43%	250
BRIGHT LINE HO 500	A304-00-21-   W	11,5W	3000K	1191	43%	500
	A304-00-22-   W	11,5W	4000K	1211	43%	500
BRIGHT LINE HO 1000	A304-00-31-   W	23W	3000K	2382	43%	1000
	A304-00-32-   W	23W	4000K	2422	43%	1000
BRIGHT LINE HO 2000	A304-00-41-   W	46W	3000K	4764	43%	2000
	A304-00-42-   W	46W	4000K	4844	43%	2000
BRIGHT LINE HO 3000	A304-00-51-   W	69W	3000K	7146	43%	3000
	A304-00-52-   W	69W	4000K	7266	43%	3000

24V | CE | III | CRI>90




#### BRIGHT LINE



COLOUR | W □ | MATERIAL | AL | PC

RECOMMENDED FOR INSTALLATIONS WHERE THE PROFILE CAN BE INSTALLED BEFORE THE FALSE PLASTERBOARD CEILING (THICKNESS 12,5mm)



Bright Line est un luminaire personnalisable en forme de ligne de lumière diffuse de seulement 3 cm de largeur, parfaitement intégrée dans l'architecture.

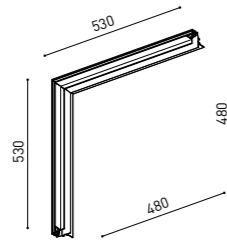
Avec une parfaite continuité et homogénéité de la lumière tout au long de son parcours, il s'agit d'un produit dirigé aux designers et aux architectes pour pouvoir dessiner les lignes lumineuses qui soulignent les formes architecturales, les lignes directives spatiales, les sens de la marche...



			W	K	Lm	%Eff	L
BRIGHT LINE	CORNER 90° Two Planes	A303-00-61-   W	11,5W	3000K	1230	43%	530x530
		A303-00-62-   W	11,5W	4000K	1250	43%	530x530
BRIGHT LINE HO	CORNER 90° Two Planes	A304-00-61-   W	23W	3000K	2382	43%	530x530
		A304-00-62-   W	23W	4000K	2422	43%	530x530



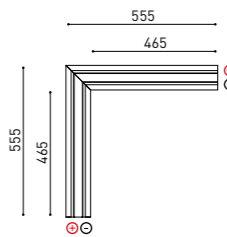
BRIGHT LINE CORNER 90° TWO PLANES



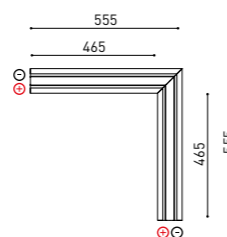
			W	K	Lm	%Eff	L
BRIGHT LINE	CORNER 90° One Plane Polarized A	A303-00-71-   W	11,5W	3000K	1230	43%	555x555
		A303-00-72-   W	11,5W	4000K	1250	43%	555x555
BRIGHT LINE HO	CORNER 90° One Plane Polarized A	A304-00-71-   W	23W	3000K	2382	43%	555x555
		A304-00-72-   W	23W	4000K	2422	43%	555x555
BRIGHT LINE	CORNER 90° One Plane Polarized B	A303-00-81-   W	11,5W	3000K	1230	43%	555x555
		A303-00-82-   W	11,5W	4000K	1250	43%	555x555
BRIGHT LINE HO	CORNER 90° One Plane Polarized B	A304-00-81-   W	23W	3000K	2382	43%	555x555
		A304-00-82-   W	23W	4000K	2422	43%	555x555



BRIGHT LINE CORNER 90° ONE PLANE POLARIZED A



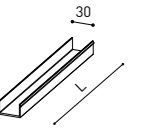
BRIGHT LINE CORNER 90° ONE PLANE POLARIZED B



COLOUR | W □ | MATERIAL | AL | PC |

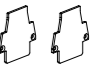
RECOMMENDED FOR INSTALLATIONS WHERE THE PROFILE CAN BE INSTALLED BEFORE THE FALSE PLASTERBOARD CEILING (THICKNESS 12,5mm)

		L
DIFFUSER	A303-10-01	1000
	A303-10-02	2000
	A303-10-03	3000

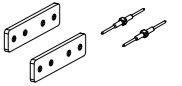


BRIGHT LINE End Caps Kit	A303-10-00-   W
--------------------------	-----------------

Thickness of each cover = 2 mm.



BRIGHT LINE Straight Joiner	A303-10-04
-----------------------------	------------



BRIGHT LINE Power Line	A303-10-05
------------------------	------------



MOUNTING ACCESSORIES

Track Fixation Kit	A219-21-06-   B
--------------------	-----------------



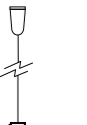
Flush Ceiling Kit	A219-22-06-   B
-------------------	-----------------



Track Clamp Kit for M6 Rod	A219-21-21-   B
----------------------------	-----------------



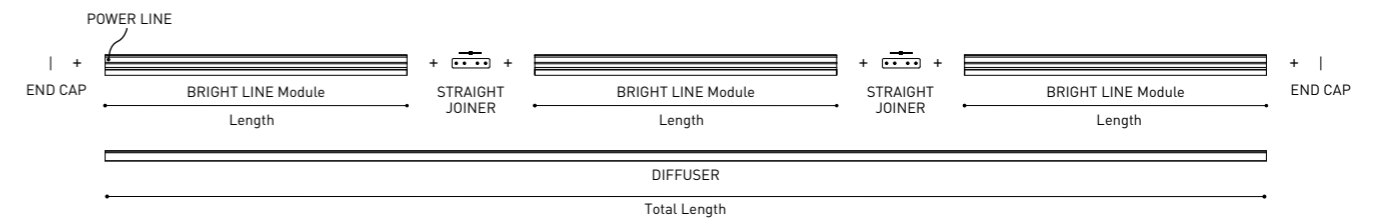
Track Suspension Kit	A219-21-10-   B
----------------------	-----------------



SUGGESTED MOUNTING ACCESSORIES QUANTITIES

- 250 mm - 2 Pcs
- 500 mm - 2 Pcs
- 1000 mm - 2 Pcs
- 2000 mm - 3 Pcs
- 3000 mm - 4 Pcs
- Corners - 4 Pcs (You can combine two units in the ceiling and two units in the wall)

			W	V	Max Length	Max Length HO	D
CONSTANT VOLTAGE LED POWER SUPPLY	ON/OFF	0433-10-22-   W	96W	24V	7000	3750	300x40x21
	DALI   PUSH	0433-10-23-   W	80W	24V	6250	3000	345x32x22
		0433-10-24-   W	160W	24V	7000	5000	300x50x35




COLOUR | W □ | B □ | MATERIAL | AL | PC |


RECOMMENDED FOR INSTALLATIONS WHERE THE PROFILE CAN BE INSTALLED BEFORE THE FALSE PLASTERBOARD CEILING (THICKNESS 12,5mm)




DIFFUSER 3000 mm



DIFFUSER 2000 mm



DIFFUSER 1000 mm



BRIGHT LINE 250



BRIGHT LINE - CORNER 90° One Plane Polarized A



BRIGHT LINE - CORNER 90° Two Planes



BRIGHT LINE 500



BRIGHT LINE 1000



BRIGHT LINE 2000



BRIGHT LINE - CORNER 90° One Plane Polarized B



BRIGHT LINE 3000



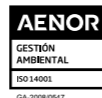
Composé d'un système modulaire, Bright Line peut définir des lignes droites et des angles à 90° sur des surfaces plates. Il permet aussi que le faisceau lumineux soit diffusé sans interruption sur plafonds et murs, grâce à son module d'angle à 90° entre deux plans. De plus, Bright Line s'adapte remarquablement bien à toutes les possibles longueurs souhaitées, étant donné que son segment minimum est de seulement 250 mm.

Parfaitement étudié dans ses moindres détails, les points de jonction et de raccord entre ses différentes parties ont été conçus pour être parfaits.



**ARKOSLIGHT®**

Calle N · Pol. Ind. EL OLIVERAL  
46394 Ribarroja del Turia · Valencia (Spain)  
Tel. +34 961 667 207 · Fax +34 961 667 054  
info@arkoslight.com · www.arkoslight.com  
France: +33 182 885 200 · Italia: +39 02 9475 0007  
Deutschland: +49 22 182 829 313





LIGHT&LIFE  
— DESDE 1984 —